

Anfrage

Bestellung

**Absender**

Bauunternehmer

Planer/Architekt

Händler

Außendienstmitarbeiter Name

Ausschreibung

Bedarf

Bauvorhaben

Name

Straße, Hausnummer

PLZ, Ort

Lieferadresse (falls abweichend)

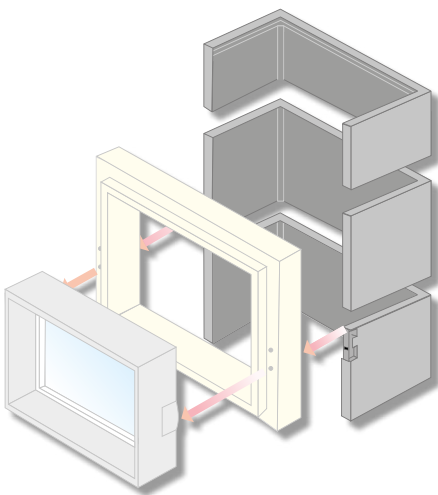
Ansprechpartner

e-Mail

Telefon

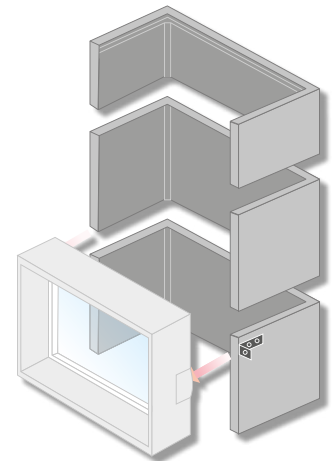
Telefax

**Betonlichtschacht Standard**



**Größen Standard**  
 B: 80 / 100 cm  
 T: 51 cm  
 H Grundelement: 40 / 50 cm / 50 cm PLUS  
 H Aufsätze: 10 / 15 / 20 / 25 / 33 / 40 / 50 cm

**Betonlichtschacht Standard Maxi/Mini**



**Größen Standard Maxi / Mini**  
 B: 60 / 125 / 150 / 200 cm  
 T: 50 cm  
 H Grundelement: 40 / 50 cm  
 H Aufsätze: 10 / 15 / 20 / 30 / 50 cm

**Menge und Abmessungen** (Angewandene Maße sind lichte ca. Maße)

Pos.	Menge in Stück	Breite (B) in cm	Wandabstand (T) in cm	Höhe (H) in cm
1				
2				
3				
4				
5				

**Ausführung/Variante**

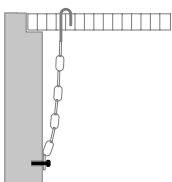
<input type="checkbox"/> ohne Boden	<input type="checkbox"/> mit Boden	<input type="checkbox"/> ohne Ablauf	<input type="checkbox"/> mit Ablauf
<input type="checkbox"/> <b>Befestigung Standard</b> mittels Verlängerungslasche und Dübel. Nur bei systemunabhängiger Montage. (Bei HIEBER® Kellerfenstersystem nicht notwendig.)	<input type="checkbox"/> auf Beton	<input type="checkbox"/> auf Dämmung für Dämmstärke: <input type="checkbox"/> 6 cm <input type="checkbox"/> 8 cm <input type="checkbox"/> 10 cm <input type="checkbox"/> 12 cm <input type="checkbox"/> 14 cm <input type="checkbox"/> 16 cm <input type="checkbox"/> 18 cm <input type="checkbox"/> 20 cm	
<input type="checkbox"/> <b>Befestigung Standard Maxi / Mini</b> mittels verlängerter Winkel (wie Unimax)	<input type="checkbox"/> auf Beton	<input type="checkbox"/> auf Dämmung für Dämmstärke: <input type="checkbox"/> 6 cm <input type="checkbox"/> 8 cm <input type="checkbox"/> 10 cm <input type="checkbox"/> 12 cm <input type="checkbox"/> 14 cm <input type="checkbox"/> 16 cm <input type="checkbox"/> 18 cm <input type="checkbox"/> 20 cm	
<input type="checkbox"/> <b>Auflagewinkel</b> empfohlen ab 140 mm Dämmung	für Dämmstärke: <input type="checkbox"/> 14 cm <input type="checkbox"/> 16 cm <input type="checkbox"/> 18 cm <input type="checkbox"/> 20 cm		

**Gitterroste**

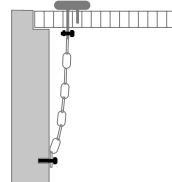
<input type="checkbox"/> für Standard	<input type="checkbox"/> begehbar	<input type="checkbox"/> Masche 30/10 zu Pos.:	<input type="checkbox"/> Masche 30/30 zu Pos.:
	<input type="checkbox"/> PKW-befahrbar 500 kg Radlast	<input type="checkbox"/> Masche 30/10 zu Pos.:	<input type="checkbox"/> Masche 30/30 zu Pos.:
<input type="checkbox"/> für Standard Maxi / Mini	<input type="checkbox"/> begehbar	<input type="checkbox"/> Masche 30/10 zu Pos.:	<input type="checkbox"/> Masche 30/30 zu Pos.:
	<input type="checkbox"/> PKW-befahrbar 500 kg Radlast	<input type="checkbox"/> Masche 20/20 zu Pos.:	

**Zubehör**

<input type="checkbox"/> Sicherungsketten	<input type="checkbox"/> Sicherungsketten schnell lösbar für Notausstiegsschacht	<input type="checkbox"/> Einbruchssicherung mit Sicherungsteller
---	--	--



Sicherungsketten



Einbruchssicherung

**Bestätigung**

HIEBER® Außendienstmitarbeiter:

Datum:

Unterschrift Absender:

**Anfrage/Bestellung per E-Mail an [info@hieber-beton.de](mailto:info@hieber-beton.de)**